


ICETECH[®]

ICE CUBE MAKERS



IT FD/HD 60
IT FD/HD 90
IT FD/HD 110
IT FD/HD 140
IT FD/HD 215
IT FD/HD 415



IT FD/HD 60

IT FD/HD 90

IT FD/HD 110

IT FD/HD 140

IT FD/HD 215

IT FD/HD 415

IT FD/HD DISTRIBUTORE

CARATTERISTICHE GENERALI

Un piccolo cubetto per applicazioni ad alta prestazione!

La particolare forma del cubetto di ghiaccio a forma di dado permette un contatto ottimo con la bevanda facendo di questo tipo di ghiaccio il cubetto ideale per applicazioni ad alta prestazione nel raffreddamento di bevande. Questi cubetti di ghiaccio tagliati a dadini sono congelati in un evaporatore verticale.

Il ghiaccio può essere fatto rapidamente ed è quindi ideale per punti vendita che hanno bisogno di volumi elevati di ghiaccio come ristoranti fast food. L'apparecchiatura è caratterizzata da dimensioni ridotte permettendo migliorare il rapporto tra produzione e superficie utilizzata. Tuttavia, i cubetti di ghiaccio a forma di dado sono di uso generale nel settore dell'ospitalità.

I cubetti a forma di dado sono disponibili in due dimensioni per soddisfare le vostre esigenze specifiche.

L'acqua viene spruzzata sulla superficie della piastra della griglia dell'evaporatore verticale in modo che ogni cubetto si forma in una cella della griglia. Questo è il sistema più conveniente per quanto riguarda i costi quando il volume del cubetto diventa una questione fondamentale. La macchina è compatta e richiede meno spazio di una macchina con un evaporatore orizzontale.

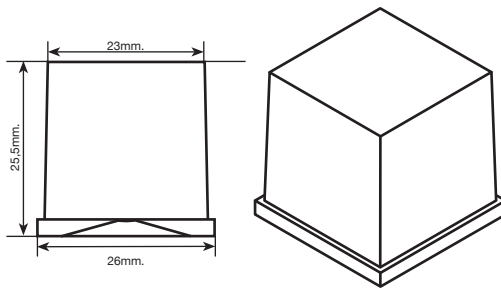
CARATTERISTICHE TECNICHE / LIMITI DI FUNZIONAMENTO

Ghiaccio	Grande: 23x23x26mm. Medio: 23x11x26mm.	
Carrozzeria	Acciaio inossidabile AISI 304	
Sistema di Evaporatore Verticale	Sistema speciale di distribuzione d'acqua ICE TECH FD / HD . La macchina ICE TECH FD / HD produce un cubetto di ghiaccio puro e cristallino. Bisogna pensare alla macchina ICE TECH FD / HD come si fosse un partner, un designer che la fa più facile da usare. La macchina modulare ICE TECH FD / HD produce cubetti grandi e medi.	
Controllo Elettronico	Semplice, di facile comprensione e manutenzione. Elevata affidabilità e basso costo di pezzi di ricambio.	
Impilabile	Possibilità di sovrapporre due unità grazie al montaggio di un convogliatore ghiaccio.	
Macchine Tropicalizzate	Classe T	
Gamma	Temperatura dell'aria:	5 – 40°C
	Temperatura dell'acqua:	5 – 35°C
	Pressione:	0,7 – 6 bar
Capacità Produttiva Ghiaccio	Kg/24h a Temperatura ambiente 15°C, Temperatura dell'acqua 10°C	
Certificazione	ISO 9001, CE	
Altri	Refrigerante R404	
	Connessione entrata acqua 3/4"	
	ICE TECH FD / ICE TECH HD 215	Potenza monofase: 220V-50/60Hz.
	ICE TECH FD / ICE TECH HD 415	Trifase o monofase.
		Potenza trifase: 380V-50/60Hz.

Ice
Intelligence.

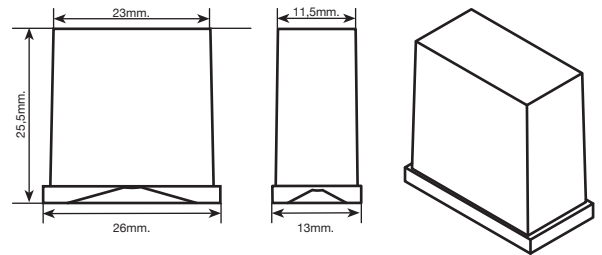
Cubetto di Ghiaccio a Forma di Dado

FD



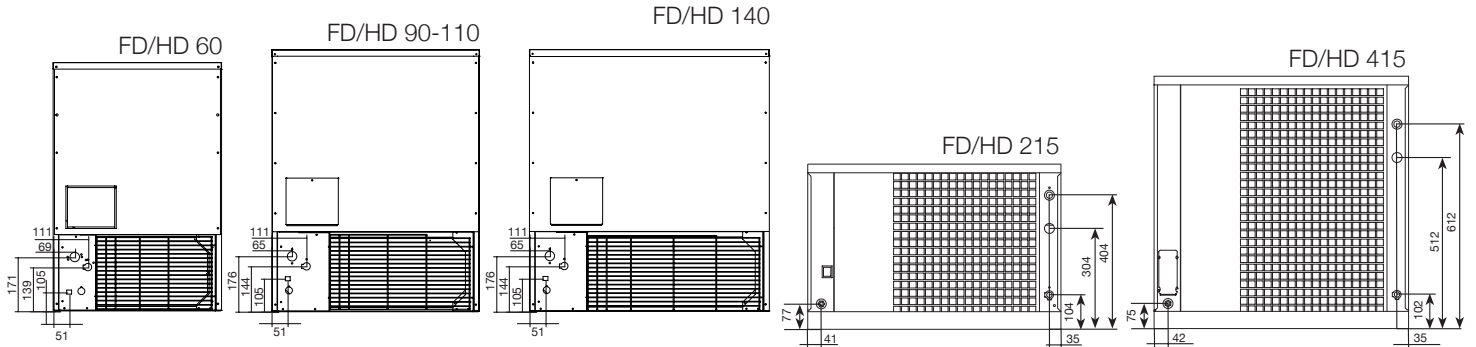
Cubetto di Ghiaccio a Forma di Mezzo Dado

HD



- IT FD/HD 60
- IT FD/HD 90
- IT FD/HD 110
- IT FD/HD 140
- IT FD/HD 215
- IT FD/HD 415

SCHEMA D'INSTALLAZIONE / mm.



GAMMA

Modello

Modello	Sistema di Condensazione	Produzione Kg. / Giorno	Serbatoio Kg.	Tensione	Potenza Massima d'Ingresso W.	LARGHEZZA x PROFONDITÀ x ALTEZZA Dimensioni mm.	Refrigerante R404 Gr.
ICE TECH FD/HD 60	Aria	59	20	I	430	535 x 595 x 795	280
	Acqua	62	20		470		240
ICE TECH FD/HD 90	Aria	90	35	I	550	660 x 700 x 838	520
	Acqua	93	35		580		440
ICE TECH FD/HD 110	Aria	110	35	I	600	660 x 700 x 838	650
	Acqua	113	35		650		450
ICE TECH FD/HD 140	Aria	136	45	I	710	762 x 762 x 838	840
	Acqua	140	45		730		600
ICE TECH FD/HD 215	Aria	212	MODULAR	I	1200	762 x 620 x 500	550
	Acqua	215	MODULAR		1200		700
ICE TECH FD/HD 415	Aria	403	MODULAR	III-I	1800	762 x 620 x 760	900
	Acqua	412	MODULAR		1800		950



LARGHEZZA x PROFONDITÀ x ALTEZZA
Dimensioni mm.

Refrigerante R404 Gr.

	Serbatoio Kg.	Serbatoio ARI	Distributore Velocità g./seg.	Motore V./Hz. / amps.	LARGHEZZA x PROFONDITÀ x ALTEZZA Dimensioni mm.
ICE TECH FD/HD DISTRIBUTORE	104	83	109	220/50 / 0,9	769 x 835 x 1537
ICE TECH FD/HD DISTRIBUTORE*	104	83	109	115/60 / 1,7	769 x 835 x 1537

*OPZIONALE CON FONTE DI ACQUA



ICE TECH ICE CUBE MAKERS
P.I. LA REVA, AV. GREMIS 1
46190 RIBARROJA-VALENCIA-SPAIN
TELEFONO SEDE CENTRALE: +34 961 667 636
FAX: +34 961 668 944
www.icetechice.com / sales@icetechice.com

CENTRO LOGISTICO DI ICE TECH IN ITALIA
BRACCHI SRL
VIA VENEZIANA BADALASCO 443, DEPOSITO NR.3
24045 FARA GERA D'ADDA-BERGAMO-ITALIA
TELEFONO ATTENZIONE COMMERCIALE: +39 0240 708 373
ORDINI: FAX: +39 0289 981 435 / ordini@icetechice.com



Ice Intelligence.